

Enodis

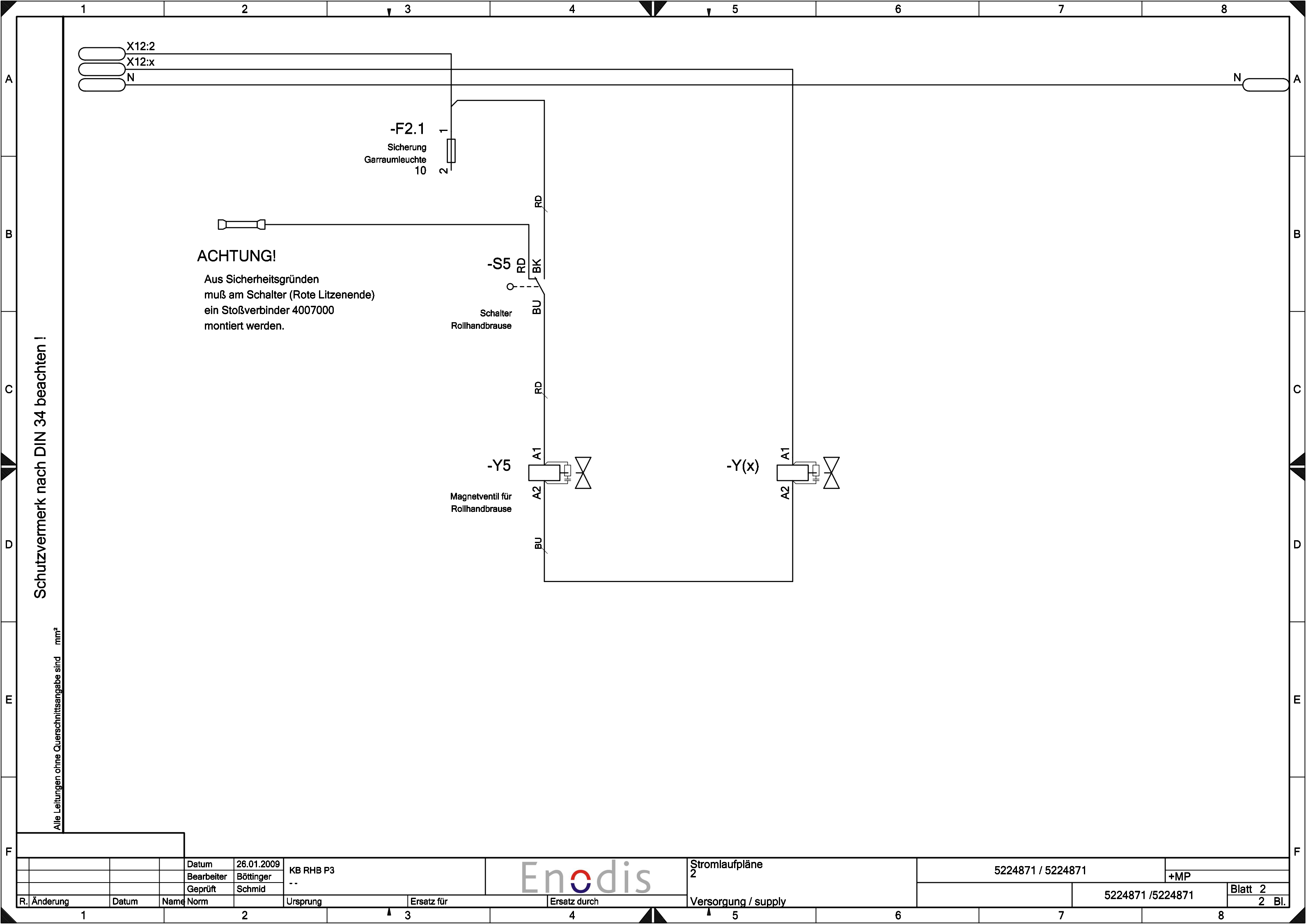
Talstr. 35
82436 Eglfing
Tel. +49 8847 67-0
Fax +49 8847 67-191

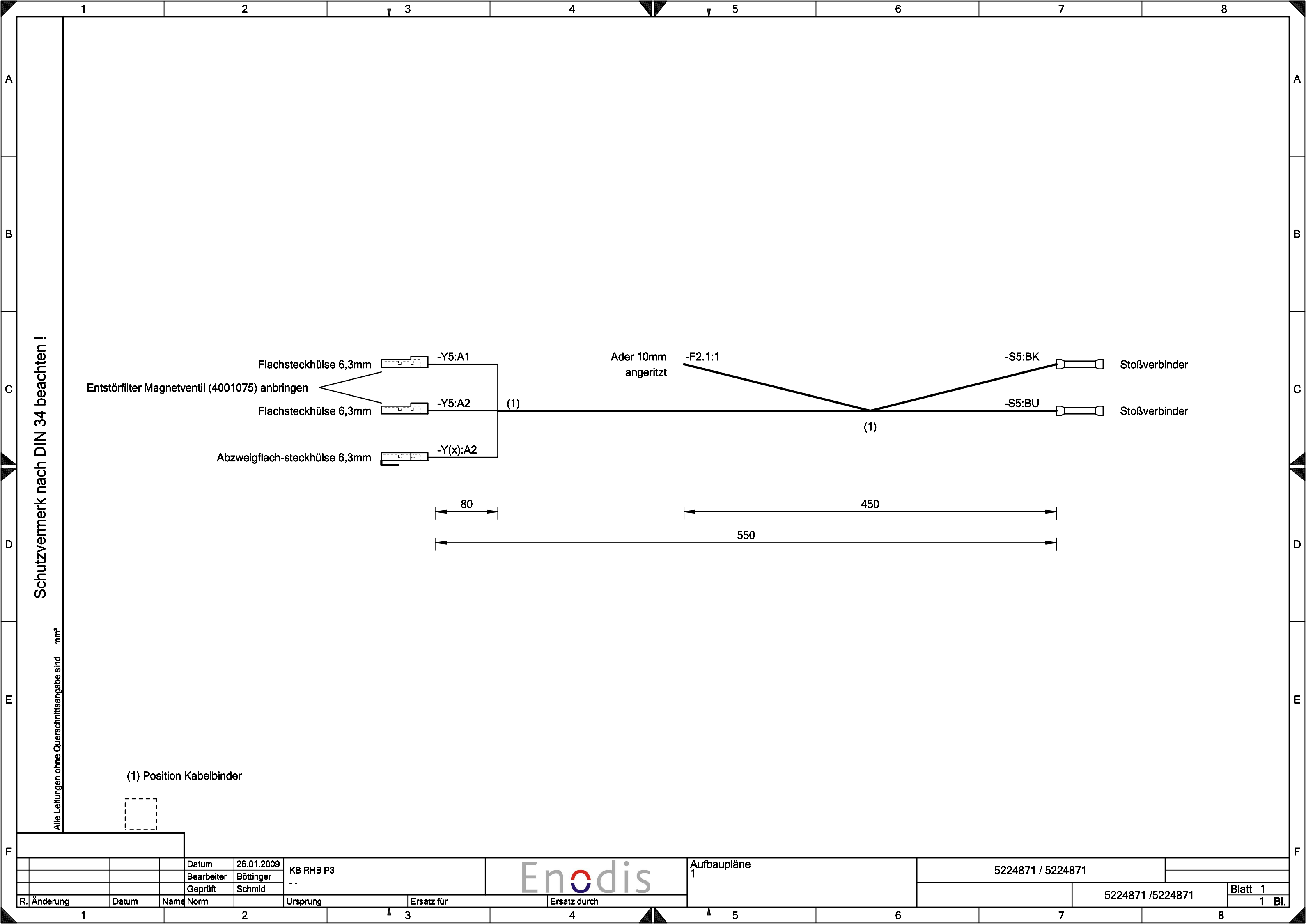
Elektro-Dokumentation
electrical-documentation

Montageplatte electric box	: 5224871
Stromlaufplan wiring diagram	: 5224871
Gerätetyp type	: KB RHB P3
Spannung voltage	: -
Frequenz frequency	: -
Nennleistung power consumption	: -
Nennstrom current	: -

Absicherung bauseits!
Örtliche EVU-Vorschriften beachten!
Please look at local supply regulations!
fuses on site!

			Datum	26.01.2009	KB RHB P3 --				Stromlaufpläne 1	5224871 / 5224871			
			Bearbeiter	Böttinger									
			Geprüft	Schmid									
R. Änderung	Datum	Name	Norm		Ursprung	Ersatz für		Ersatz durch	Deckblatt / overlay		5224871 / 5224871		Blatt 1 2 Bl.





				Datum	26.01.2009	KB RHB P3	Enodis	Aufbaupläne 1	5224871 / 5224871		
				Bearbeiter	Böttinger	--					
				Geprüft	Schmid						
R. Änderung	Datum	Name	Norm		Ursprung	Ersatz für	Ersatz durch			5224871 /5224871	Blatt 1 1 Bl.

Geräte-Stückliste

Nr.	Betriebsmittel	Artikelnummer	Bezeichnung 1 + 2	
	Kommentar	Zusatzinfo 1	Hersteller	Art
	Darstellung	Zusatzinfo 2	Bestellnummer	Typ
1	+MP-MP	4001075	Entstörfilter-Magnetventil 240V	
			ZIARKO	R
	/1.F1		4001075	
2	+MP-MP	4007085	Kabelbinder 100mm lang	
			BRUNNER J.	X
	/1.F1		XK1 186-0	
3	+MP-MP	4007000	Stoßverbinder 0.5-1.0 qmm	
			SCHWEIGER A. GMBH	X
	/1.F1		84.182	
4	+MP-MP	4007064	Flachstecker 1 x 2.5qmm (Einzel)	
			SPOERLE ELECTRONIC HANDELGESELL	X
	/1.F1		1-0160304-2	
5	+MP-MP	4007069	Flachstecker 0,8 -2,1qmm mit Abzweig Cu	
			SPOERLE ELECTRONIC HANDELGESELL	X
	/1.F1		0-0150755-3	
6	+MP-MP	4007094	Isolierhülse f. Flachstecker 6,3mm	
			SPOERLE ELECTRONIC HANDELGESELL	X
	/1.F1		0-0926539-1	
7	+MP-MP	4007093	Isolationstülle 6,3mm	
			HELLERMANN TYTON GMBH	X
	/1.F1		631-08199	
8	+MP-MP	4015019	Litze 0,5qmm blau P3	
			LAPP KABEL	W
	/1.F1		0141002	Lapptherm 105 0,5qmm blau
9	+MP-MP	4015020	Litze 0,5qmm rot P3	
			LAPP KABEL	W
	/1.F1		0141104	Lapptherm 105 0,5qmm rot


Bemerkungen :

Erstellt mit ELCAD/AUCOPLAN (R) 7.4.0

Schutzvermerk nach DIN 34 beachten !

Verdrahtungsliste

Ziel 1						Draht- bezeichnung	Leitungstyp, Farbe, Leitungsquerschnitt	Ziel 2					
							Darstellung						
FS63			+MP	-Y5	A2	BU	BU /2.D3			+MP	-Y(x)	A2	AFS
AB			+MP	-F2.1	1	RD	RD /2.B3			+MP	-S5	BK	SV
SV			+MP	-S5	BU	RD	RD /2.C3			+MP	-Y5	A1	FS63

Bemerkungen :				WAG = WAGO-Klemme		AE = Ader-Endhülse ZAE = Zwillings-Ader-Endhülse		AFS = Abzweig-Flachstecker RK = Rohrkabelschuh		SV = Stoßverbinder AB = Ader blank, abisoliert		LK = Lüsterklemme FS28 = Flachstecker 2,8mm		FS63 = Flachstecker 6,3mm BMOL = Buchse Molex		BMIN = Buchse Minifit BMAT = Buchse MateNLok	
			Datum	26.01.2009	KB RHB P3					Listen Verdrahtungsliste direkt sortiert nach Adern 1			5224871 / 5224871				
			Bearbeiter	Böttinger	--												
			Geprüft	Schmid													
ng	Datum	Name	Norm		Ursprung	Ersatz für			Ersatz durch			5224871 / 5224871			Blatt 1 1 Bl.		